

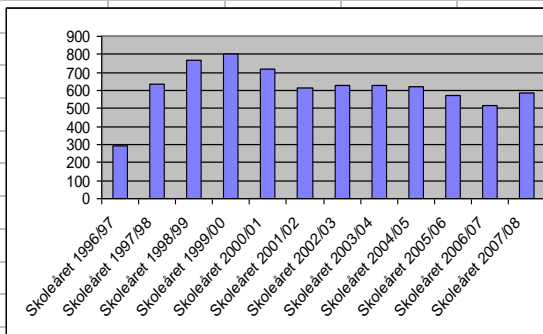
Skoleåret 2007/2008

Inntak 2007		Inntak 2. års stud.		Inntak 2007		Sjøfart	Skipst.	Tot.				
Skoler	Vg2 ^{mar.fag}	Fagskolen		Fagskolen		Skoleåret 1996/97	VKI	164	128	292		
	07/08	Nautisk	Maskin	Nautisk	Maskin						Skoleåret 1997/98	VKI
Kr. sand	25	11	8		12	8	Skoleåret 1998/99	VKI	408	358	766	
Stavanger	25						Skoleåret 1999/00	VKI	387	412	799	
Haugesund	32	21	20		28	20	Skoleåret 2000/01	VKI	349	371	720	
Rubbestadneset	16		7			6	Skoleåret 2001/02	VKI	307	310	617	
Bergen	59	30	24		28	28	Skoleåret 2002/03	VKI	327	298	625	
Austevoll	12	14			13		Skoleåret 2003/04	VKI	328	303	631	
Skoleskipet Gann	60						Skoleåret 2004/05	VKI	294	327	621	
Sjøkurs	30						Skoleåret 2005/06	VKI	279	290	569	
Tot	259	76	59	135	81	62	143	Skoleåret 2006/07	VKI	236	279	515
Måløy V. skole	24	15	15		12	8	Skoleåret 2007/08	Vg2			588	
Herøy V. skole	30								Nautisk	Maskin	Tot.	
Ålesund M. skole	60	38	15		54	42	Fagskolen	2000	254	205	459	
Kr.sund V. skole	26	15	14		21	10		2001	295	239	534	
Trondh. V. skole	23	13	14		20	16		2002	286	207	493	
Frøya V. Skole	8							2003	297	197	494	
Tot	171	81	58	139	107	76	183	2004	308	201	509	
Tromsø	33	23	12		24	13		2005	291	169	461	
Skjervøy	4							2006	274	183	457	
Bodin	60	17	7		24	18		2007	305	177	482	
Honningsvåg		7			11							
Gravdal		10			15							
Ytre Namdal	17	15			20		Høgskolen	2000	142	11	153	
Tot	114	72	19	91	94	31	125	2001	90	22	112	
Færder v.g.s	32	14	10		22	7		2002	112	13	125	
Etterstad V.skole	12							2003	117	18	135	
Tot	44	14	10	24	22	7	29	2004	110	7	117	
TOT SUM LINJER	588	243	146		304	176		2005	98	10	98	
Tot Elever:		389			480			2006	78	11	89	
								2007	114	6	120	

	2005		2006		2007	
	Nautikk	Maskin	Nautikk	Maskin	Nautikk	Maskin
Høgsk Ålesund	32		19		27	
Høgsk Haugesund	15		19		24	
Høgsk Tromsø	13		11		13	
Høgsk Tønsberg	28	10	26	11	50	6
Tot:	98	10	75	11	114	6
			86		120	

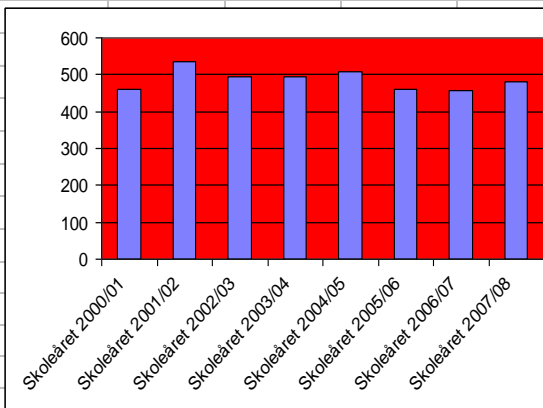
VKI/Vg2

Skoleåret 1996/97	292
Skoleåret 1997/98	637
Skoleåret 1998/99	766
Skoleåret 1999/00	799
Skoleåret 2000/01	720
Skoleåret 2001/02	617
Skoleåret 2002/03	625
Skoleåret 2003/04	631
Skoleåret 2004/05	621
Skoleåret 2005/06	569
Skoleåret 2006/07	515
Skoleåret 2007/08	588



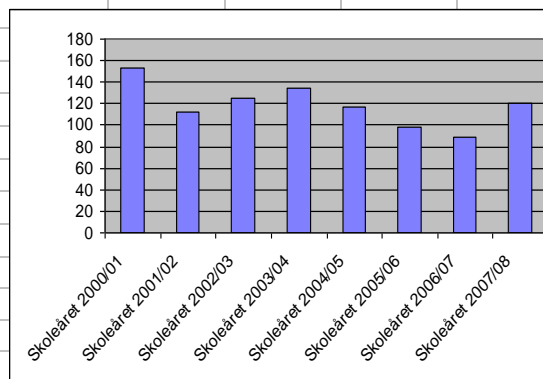
Fagskolen

Skoleåret 2000/01	459
Skoleåret 2001/02	534
Skoleåret 2002/03	493
Skoleåret 2003/04	494
Skoleåret 2004/05	509
Skoleåret 2005/06	461
Skoleåret 2006/07	457
Skoleåret 2007/08	482



Høgskolen

Skoleåret 2000/01	153
Skoleåret 2001/02	112
Skoleåret 2002/03	125
Skoleåret 2003/04	135
Skoleåret 2004/05	117
Skoleåret 2005/06	98
Skoleåret 2006/07	89
Skoleåret 2007/08	120



Skolestatistikk

Videregående:

Inntak elever Vki (sjøfart of skipsteknisk drift)	skoleåret 2006/2007	515
Inntak elever Vg2 (Ny reform, kunnskapsløftet)	skoleåret 2007/2008	<u>588</u>
Økning i elevtallet fra	skoleåret 2006 til 2007	<u>73</u>
	% vis økning ca 14%	

Fagskolen:

Inntak studenter studieåret 2006/2007	Dekk	274
Inntak studenter studieåret 2007/2008	Dekk	<u>305</u>
Økning i studenttallet fra studieåret 2006 til 2007		<u>31</u>
	% vis økning ca 11%	

Inntak studenter studieåret 2006/2007	Maskin	183
Inntak studenter studieåret 2007/2008	Maskin	<u>177</u>
Reduksjon i studenttallet fra studieåret 2006 til 2007		<u>- 6</u>
	- % viser reduksjon på ca 3%	

Høgskolen:

Inntak studenter studieåret 2006/2007	Dekk	78
Inntak studenter studieåret 2007/2008	Dekk	<u>114</u>
Økning i studenttallet fra studieåret 2006 til 2007		<u>36</u>
	% vis økning 46%	

Inntak studenter studieåret 2006/2007	Maskin	11
Inntak studenter studieåret 2007/2008	Maskin	<u>6</u>
Reduksjon i studenttallet fra studieåret 2006 til 2007		<u>- 5</u>
	% vis reduksjon 45%	

Vg2, fagskolen og høgskolen:

Totalt studenter påbegynt høsten 2007	1190
Totalt studenter påbegynt høsten 2006	<u>1061</u>
Økning	<u>129</u>
	% vis økning 12,15%

MUF 2007

	Inntak 1997			Inntak 1998			Inntak 1999			Inntak 2000			Inntak 2001			Inntak 2002			Inntak 2003			Inntak 2004			Inntak 2005			Inntak 2006			Inntak 2007						
Oppl. Kontor	Matr	Motor	Tot	Matr	Motor	Tot	Matr	Motor	Tot	Matr	Motor	Tot	Matr	Motor	Tot	Matr	Motor	Tot	Matr	Motor	Tot	Matr	Motor	Tot	Matr	Motor	Tot	Matr	Motor	Tot	Matr	Motor	Tot				
Haugesund	88	70	158	120	93	213	137	108	245	112	78	190	114	77	191	91	64	155	81	49	130	82	60	142	73	57	130	82	72	154	77	74	151				
Tønsberg	58	50	108	59	52	111	45	32	77	42	40	82	20	24	44	38	30	68	13	10	23	30	30	60	30	23	53	34	28	62	35	29	64				
Ålesund	19	27	46	16	36	52	33	29	62	25	28	53	25	28	53	29	28	57	31	30	61	32	34	66	39	53	92	38	53	91	38	53	91				
Tromsø	21	15	36	21	21	42	31	36	67	30	30	60	38	26	64	33	29	62	34	30	64	38	22	60	29	33	62	38	30	68	36	36	72				
Forsvaret													15	16	31	20	20	40	30	30	60	31	21	52	22	18	40	29	16	45	21	17	38				
Fiskeri													19	24	43	13	20	33	19	20	39	12	23	35	12	21	33	39	32	71	18	9	27				
Totalt	186	162		216	202		246	205		209	176		231	195		224	191		208	169		225	190		205	205		260	231		225	218					
Totalt	1997	348		1998	418		1999	451		2000	385		2001	426		2002	415		2003	377		2004	415		2005	410		2006	491		2007	443					
Elever VI	471			637			766			799			720			617			625			635			569												



Lokal læreplan VG3 og dokumentasjon

Bjørn Eirik Johnsen



11. 7. 1999

MUF 2007



Lokal læreplan/ dokumentasjon

- Egen loggbok for matrosfaget
- Egen loggbok for motormannfager
- Egen loggbok for elektrikerfaget



Loggboka

- Teoribase
- Formål
- Grl. ferdigheter
- 4 hovedomr. fra LP
- Signert av lærling og opplæringsansvarlig
- Kompetanseplattform



Loggboka forts.

- Arbeidsform
Arbeidsoppdrag
Planlegge,
Gjennomføre,
Vurdere
- Bryte ned kompetansemålene i læreplan
- Prosjekt til fordypning



Oppsummering

- Egen loggbok til bruk om bord
- Loggbok knyttet til fag
- Læreplan på VG3 og kompetanseplattformen for fagene