



Utdanningsdirektoratet

Åge Risdal
Seniorrådgiver
Avdeling for Skoleutvikling



Etterutdanningsmaterieill for aktørene i fag- og yrkesopplæring



**Om
bakgrunnen, rammene og
oppbyggingen av materieillet**



Etterutdanningsmaterieil for aktørene i fag- og yrkesopplæring

Bakgrunn:

- For å sikre Kunnskapsløftets fokus på kvalitet i et helhetlig opplæringsløp, **både i skole og i bedrift**, har Samarbeidsrådet for yrkesopplæringen (SRY) gitt råd om å inkludere aktørene i den bedriftsbaserte opplæringen.
- Oppdragsbrev fra Kunnskapsdepartementet: 48-08



Etterutdanningsmaterieil for aktørene i fag- og yrkesopplæring

Materiellet er beregnet for bruk i etterutdanningen av:

- yrkesfaglærere
- faglige ledere og instruktører i lærebedrifter
- prøvenemnder og klagenemnder for fag- og svenneprøver.

Materiellet favner alle yrkesfagene generelt, og det legges vekt på sentrale tema i Kunnskapsløftet som:

- læreplanforståelse
- vurderingskompetanse
- veiledningskompetanse
- de viktigste endringene i regelverket de siste årene



Etterutdanningsmaterieil for aktørene i fag- og yrkesopplæring

- Materiellet skal inspirere til økt bevissthet om **oppgaver, roller og ansvar** for alle aktørene i fagopplæringen.
- Materiellet har fokus på den **bedriftsbaserte opplæringen**, men er **like aktuell for opplæringen i skole**.
- Kursledere bør legge forholdene til rette slik at deltakerne **får brukt sine egne erfaringer** i arbeidet med materiellet.



Etterutdanningsmaterieil for aktørene i fag- og yrkesopplæring

- **NTNU, SINTEF og Høgskolen i Akershus** ble valgt som utviklere av dette materiellet etter en åpen konkurranse våren 2009.
- Materiellet er også ment som en støtte for de i **fylkeskommunene** som er ansvarlig for gjennomføring av kompetanseheving og etterutdanningen av målgruppene.
- Materiellet ligger på nett for alle:

<http://www.skolenettet.no/yrkesfag>



www.skolenettet.no/yrkesfag

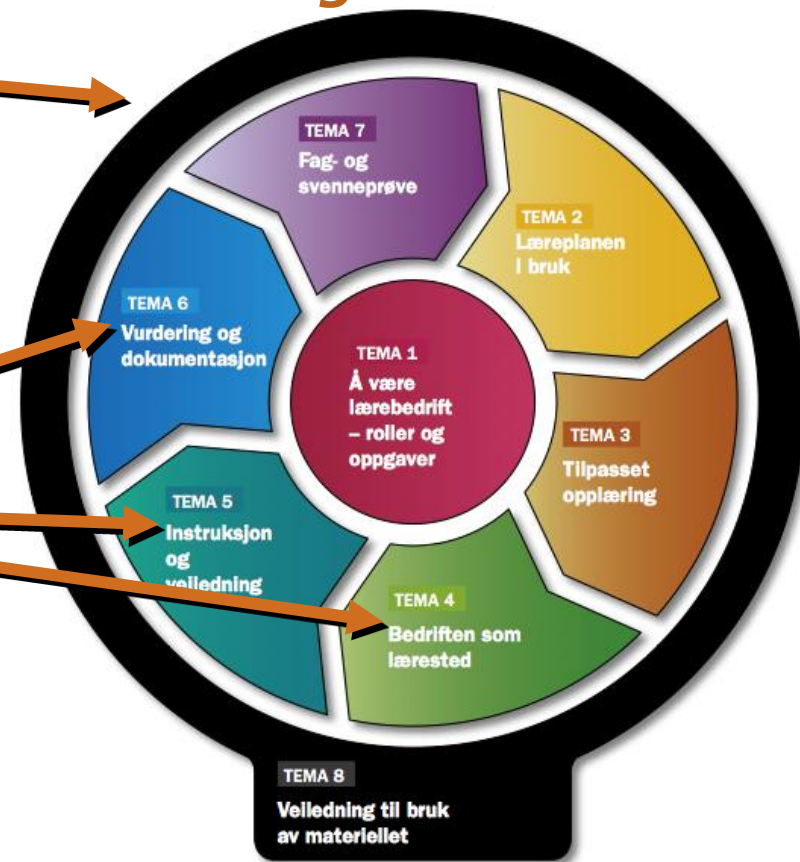
"Den gode sirkel"

Hovedside:

- Kort informasjon om materialet, sirkelen og direktevalg til temaene

Temasidene:

- Kort informasjon med direktevalg til alt materiell





Hvert tema vil ha f lgende materiell:

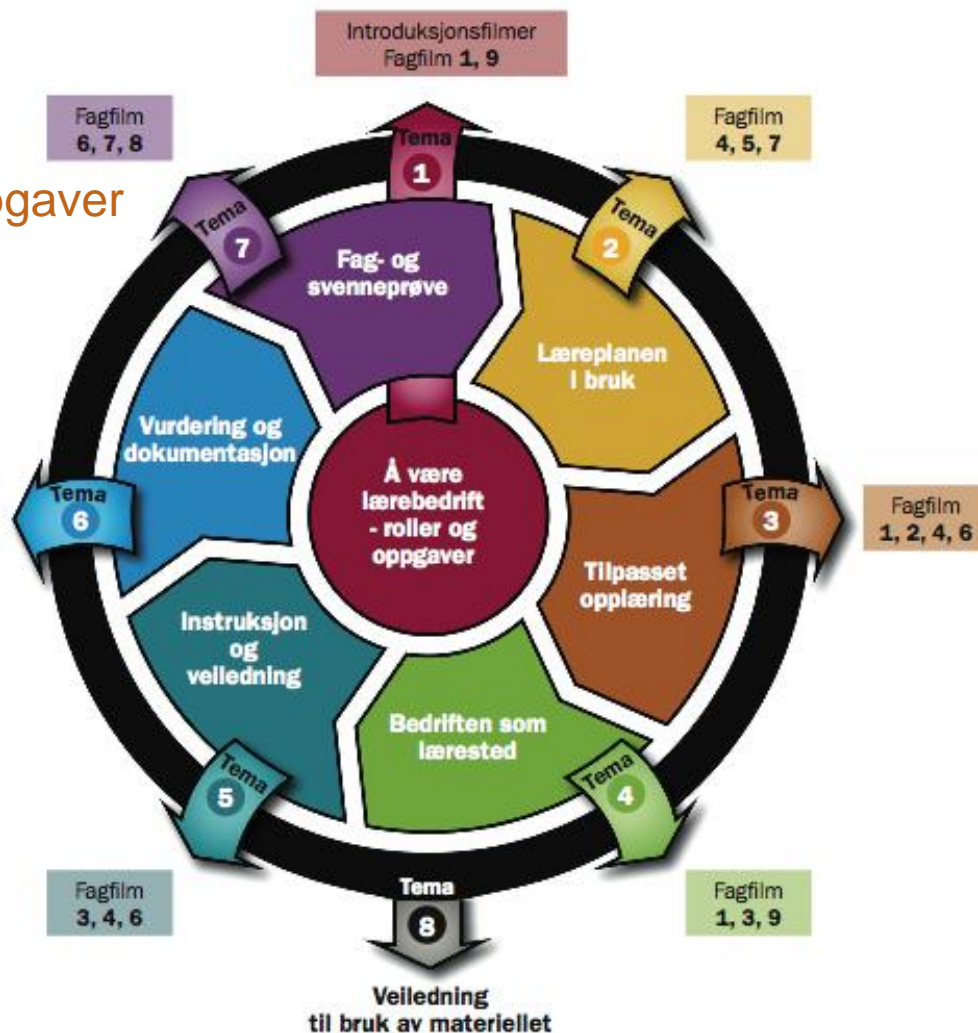
- Temahefter
- Kurslederhefter
- Introduksjonsfilmer
- Fagfilmer
- Triggerfilmer
- PP- presentasjoner
- Huskekort
- Lydfiler





“Den gode sirkel”

1. Å være lærebedrift – roller og oppgaver
2. Læreplanen i bruk
3. Tilpasset opplæring
4. Bedriften som lærested
5. Instruksjon og veiledning
6. Vurdering og dokumentasjon
7. Fag- og svenneprøven
8. Veiledning til bruk av materiellet





Introduksjonsfilmene

Knyttet spesielt til tema 1 – Å være lærebedrift ...

- Proff fagopplæring – hvordan lærlingen kan bli en ressurs for bedriften
- Respekt og toleranse hos alle i bedriften
- Trygghet og mestring som likeverdige medarbeider



Fagfilmene:

Fagfilmene er delvis tematiske og temaovergripende.

1. De første 14 dagene. Om møtet mellom lærling og bedrift.
2. Lokal tilpasning og tilpasset opplæring – to sider av samme sak.
3. Hvordan skape et godt arbeidsmiljø.
4. Veiledning og vurdering underveis i læretiden.
5. Halvårsvurdering
6. Den gode samtalen. Kunsten å stille åpne spørsmål
7. Fag- og svenneprøven. Veien mot målet
8. Fag- og svenneprøven. Gjennomføring
9. Samspillet skole - bedrift



Triggerfilmene:

Ti regisserte filmer med skuespillere.
Filmene bruker humor og overdrivelse.

- Viktig at jeg er et godt forbilde HMS?
- Vi kaller det sunn fornuft
- Der er lov å gjøre feil, men...
- Alt dette papiret!
- Respekt for brukeren
- Ikke mitt bord
- Viktig å begrunne det vi gjør
- En god start
- Relevante oppgaver
- Arbeid? Nei, dette er en livsstil!



Powerpointpresentasjoner:

Til hvert tema er det utviklet ni lysbilder med sentrale punkter i temaet:

Systematisk oppl ring av framtidens fagarbeidere

Hva inneb rer det   v re l rebedrift?

- V re godkjent av fylkeskommunen
- Kunne gi oppl ring slik den er fastsatt i l replanen for faget
- Ha en kvalifisert person (faglig leder) som er ansvarlig for oppl ringen

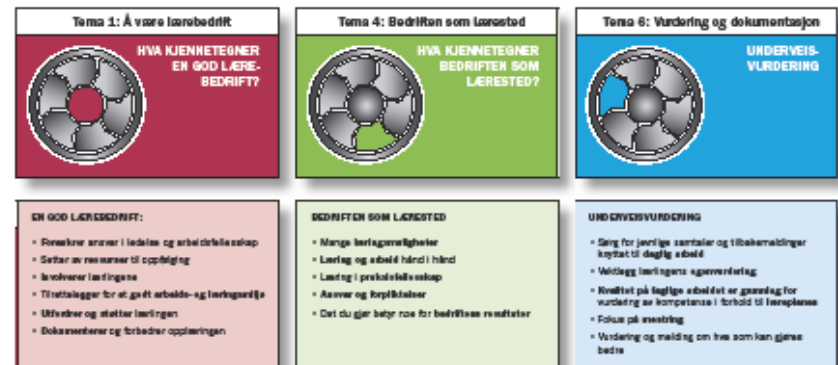


Utdanningsdirektoratet



Huskekort og lydfiler:

Til hvert tema er det laget tre **huskekort**:



Sentrale deler av innholdet i temaene er lest inn som **lydfiler** som kan lastes ned.

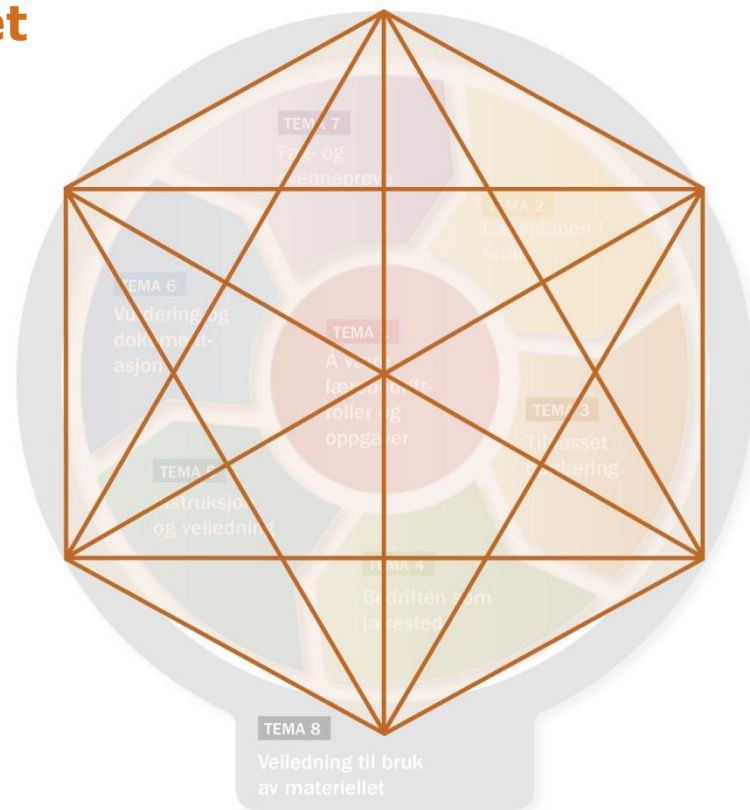




“Den gode sirkel” - Tema 8

Veiledning til bruk av materialet

En hjelp for de som skal **planlegge, lede og evaluere** etterutdanningstilbudet i eget fylke.



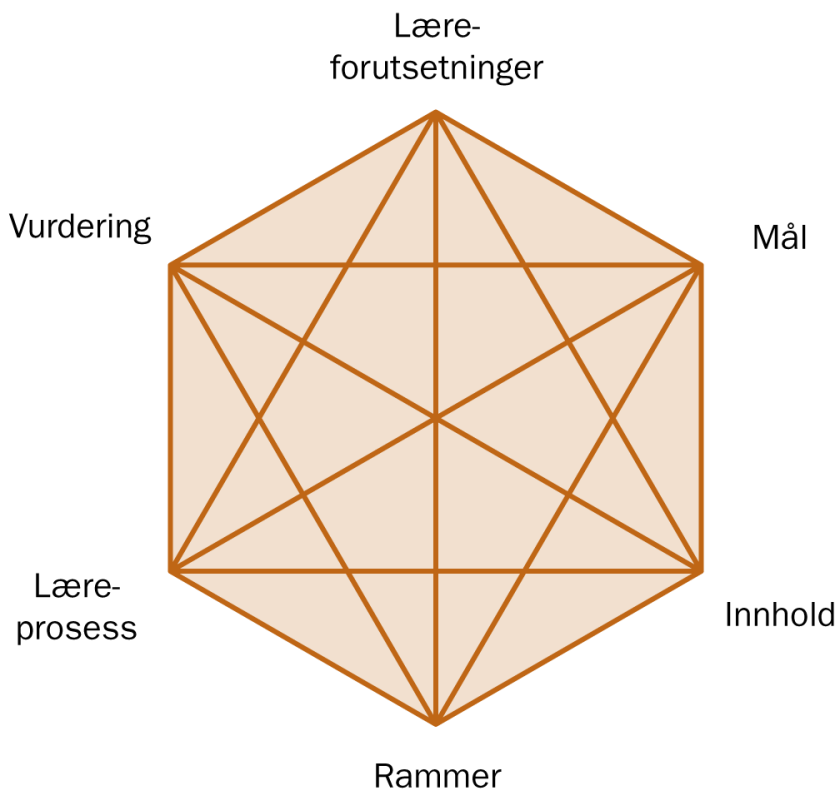


Planleggingsmodellen

Beskrevet i Tema 8

En måte å tenke på for de som skal forberede kurs for målgruppene (aktørene) for dette materialet.

- Læreforutsetningene
- Mål
- Innhold
- Rammer
- Læreprosess
- Vurdering



Modell inspirert av Bjørndal og Lieberg (1978)
Didaktiske relasjonsmodell